

Instalace spojek T1, T2, T3, E1, F1, S1, C1 a využití zpevňujících kolíků

Spojky slouží primárně ke spojení panelů LOOPO a vytváření staveb.


Každá ze spojek má specifickou funkci:

- Spojka T1 - spojuje dva panely v úhlu 60 stupňů
- Spojka T2 - spojuje dva panely v úhlu 90 stupňů
- Spojka T3 - spojuje dva panely v úhlu 135 stupňů
- Spojka E1 - spojuje panely za sebe, pro vytvoření delšího “žebříku”
- Spojka F1 - využívá se k tomu, aby sestava mohla být bez problémů přidělaná na zeď i když máte doma podlahovou lištu
- Spojka C1 - spojuje panely vedle sebe pod úhlem 90 stupňů

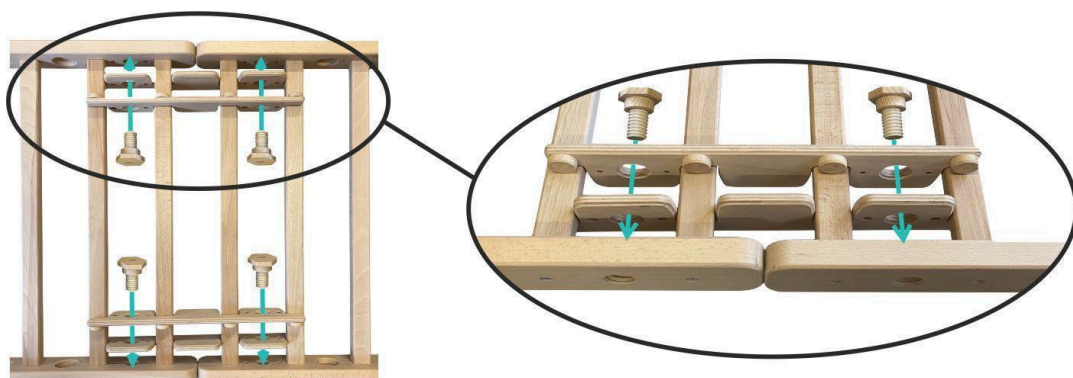
Instalace spojky T1, T2, T3, E1, F1:

- Připravte si dva složené panely LOOPO. Každý panel má na koncích čtyři závitové otvory určené pro upevnění spojky za použití šroubů. Spojky i šrouby vkládejte vždy zevnitř panelu.
- Nejprve připevněte spojky k jednomu panelu pomocí šroubů. Poté k nim připojte druhý panel. K propojení stačí pouze šrouby. K utažení použijte klíč, který je součástí sestav. Pokud jste si koupili pouze samotné díly, tak doporučujeme dokoupit i potřebný klíč pro utahování šroubů.
- Pro názornou ukázkou se podívejte na obrázky níže, nebo na [video](#) jak namontovat spojku E1.

Ukázky montáže **spojky T2** a **F1** pro vytvoření spoje v pravém úhlu




Ukázka montáže spojky E1 pro spojení dvou panelů.



Využití sady zpevňujících kolíků (pouze pro spojky T1, T2, T3 a E1):

- Pro lepší pevnost staveb je vhodné použít zpevňující kolíky, které se instalují do děr jež najdete na spojkách i na panelu. Kolíky jednoduše do děr vložte a připevněte druhou část, ať už je to panel či spojka.
- Instalace spojek je sice náročnější, ale stavba je o to pevnější a bezpečnější. Pro jasnější představu se podívejte na obrázek níže.



Instalace spojky S1:

- Spojka S1 umožňuje postavit panel do prostoru. K jejímu připevnění na panel budete potřebovat 2 x šroub 35, 2 x šroub 50 a 2 x matici.
- Šroub 35 použijte při instalaci do závitové díry na spodní část panelu a šroub 50 s maticí použijte na vrchní díru bez závitů.



Instalace spojky C1:

- Spojka C1 je určena ke spojování dvou panelů vedle sebe. Ke spojení budete potřebovat čtyři šrouby 35 a čtyři matice.
- Přiložte spojku k panelu a z venkovní části panelu dejte šroub a z vnitřní části dejte matici, do které šroub přišroubujete, tak jak to je na obrázku níže.



Péče a údržba

Produkty Antonie Emma jsou vyrobeny z přírodního, neošetřeného dřeva. Čistěte je suchým nebo mírně vlhkým hadříkem. Vyhněte se agresivním čisticím prostředkům a abrazivním houbičkám. Rozlité tekutiny ihned setřete – buk snadno nasává vodu. Škrábance či stopy od fixů odstraníte jemným přebroušením (zrnitost 180–240) ve směru vláken.

Průlezky Loopo jsou určeny primárně do interiéru. Při správné úpravě je lze krátkodobě používat venku. Pro ochranu dřeva doporučujeme bezbarvý tvrdý voskový olej splňující bezpečnostní normy.

Upozornění: Olej zvyšuje odolnost proti nečistotám a vlhkosti, ale výrobek nesmí být dlouhodobě vystaven vodě.

Důležité informace o výrobku

- Nevystavujte nadměrné vlhkosti, vodě ani teplotám pod **10 °C** a nad **50 °C**.
- Používejte pouze originální a kompatibilní díly Antonie Emma.
- Všechny produkty jsou bez povrchové úpravy. Reklamované díly jsou nahrazovány ve standardním provedení.
- Spojovací prvky dotahujte pouze do lehkého pnutí – přetažení může způsobit jejich poškození.
- Všechny spojovací prvky musejí být vždy plně zašroubované a dotažené.
- Výrobek nepoužívejte, pokud je jakákoliv jeho část poškozená.
- Suky ve dřevě nemají vliv na funkčnost, drobné vady jsou opraveny.
- Montáž je určena osobám **starším 18 let**. Pokud ji provádí mladší osoba, je nutný dozor dospělého a následná kontrola.
- Používání produktů Antonie Emma je **na vlastní nebezpečí**. Firma **Antonie & Emma s.r.o.** nenesse odpovědnost za škody či zdravotní újmu vzniklou jejich používáním.

Varování

- Děti do **6 let** by měly výrobky používat pouze pod dohledem dospělé osoby.
- Při používání je nutná opatrnost – nesprávné zacházení může vést k pádům a kolizím.
- Rizika poranění:
 - Pád z výrobku nebo převrácení výrobku.
 - Možnost uškrcení na laně.
 - Nebezpečí skřípnutí části těla.

Výrobky splňují technické požadavky evropských směrnic EN 71-8:2018 a EN 71-1:2014+A1:2018.

Vyrobeno v České republice.

Výrobce:

Antonie & Emma s.r.o.

Chudenická 1059/30, 102 00 Praha – Hostivař

IČ: 06527990, DIČ CZ06527990

<http://www.antonieemma.cz>

