

Manuál pro lezeckou desku a lezecké chyty

Varianty uchycení lezecké desky:

1. Zavěšení na panel

- Lezeckou desku zavěste na panel tak, jak je znázorněno na obrázku.
- Ujistěte se, že deska spočívá na všech **čtyřech háčích**, které musí plně dosedat na tyče panelu.

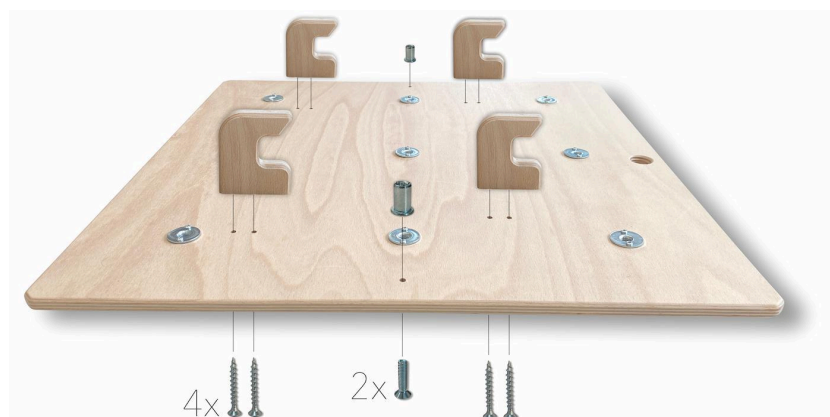


2. Přímé upevnění na zeď


- Lezeckou desku lze připevnit přímo na zeď, bez potřeby panelu průlezek Loopo.
- Použijte vhodné šrouby dle materiálu zdi a desku bezpečně přimontujte.



Instalace lezecké desky na panel Loopo:

- Lezeckou desku dodáváme v rozloženém stavu.
- Sestavení je jednoduché – postupujte podle obrázku níže nebo se podívejte na naše [instruktažní video](#).



- Pokud jsou háky nakřivo, srovnejte je rukou nebo jemným poklepáním gumovou paličkou.
- Součástí balení jsou **zaslepovací šrouby**, které je nutné z bezpečnostních důvodů umístit do děr, kde nebudou lezecké kameny.



 **Tip:** Pokud chcete desku umístit na nestandardní pozici a překáží vám kovové vymežovací kolíky  , můžete je odmontovat.

Instalace lezeckých chytů:

- Lezecké kameny nebo **dřevěné chyty** našroubujte do vhodných děr na desce a pevně utáhněte.
- Do volných děr vždy **zašroubujte zaslepovací šrouby** pro bezpečnost.

Péče a údržba

Produkty Antonie Emma jsou vyrobeny z přírodního, neošetřeného dřeva. Čistěte je suchým nebo mírně vlhkým hadříkem. Vyhněte se agresivním čisticím prostředkům a abrazivním houbičkám. Rozlité tekutiny ihned setřete – buk snadno nasává vodu. Škrábance či stopy od fixů odstraníte jemným přebroušením (zrnitost 180–240) ve směru vláken.

Průlezky Loopo jsou určeny primárně do interiéru. Při správné úpravě je lze krátkodobě používat venku. Pro ochranu dřeva doporučujeme bezbarvý tvrdý voskový olej splňující bezpečnostní normy.

Upozornění: Olej zvyšuje odolnost proti nečistotám a vlhkosti, ale výrobek nesmí být dlouhodobě vystaven vodě.

Důležité informace o výrobku

- Nevystavujte nadměrné vlhkosti, vodě ani teplotám pod **10 °C** a nad **50 °C**.
- Používejte pouze originální a kompatibilní díly Antonie Emma.
- Všechny produkty jsou bez povrchové úpravy. Reklamované díly jsou nahrazovány ve standardním provedení.
- Spojovací prvky dotahujte pouze do lehkého pnutí – přetažení může způsobit jejich poškození.
- Všechny spojovací prvky musejí být vždy plně zašroubované a dotažené.
- Výrobek nepoužívejte, pokud je jakákoliv jeho část poškozená.
- Suky ve dřevě nemají vliv na funkčnost, drobné vady jsou opraveny.
- Montáž je určena osobám **starším 18 let**. Pokud ji provádí mladší osoba, je nutný dozor dospělého a následná kontrola.
- Používání produktů Antonie Emma je **na vlastní nebezpečí**. Firma **Antonie & Emma s.r.o.** nenesse odpovědnost za škody či zdravotní újmu vzniklou jejich používáním.

Varování

- Děti do **6 let** by měly výrobky používat pouze pod dohledem dospělé osoby.
- Při používání je nutná opatrnost – nesprávné zacházení může vést k pádům a kolizím.
- Rizika poranění:
 - Pád z výrobku nebo převrácení výrobku.
 - Možnost uškrcení na laně.
 - Nebezpečí skřípnutí části těla.

Výrobky splňují technické požadavky evropských směrnic EN 71-8:2018 a EN 71-1:2014+A1:2018.

Vyrobeno v České republice.

Výrobce:

Antonie & Emma s.r.o.

Chudenicá 1059/30, 102 00 Praha – Hostivař

IČ: 06527990, DIČ CZ06527990

<http://www.antonieemma.cz>

