


Handbuch für LOOPO-Panel


Das Panel wird in zerlegtem Zustand geliefert, siehe Abbildung.



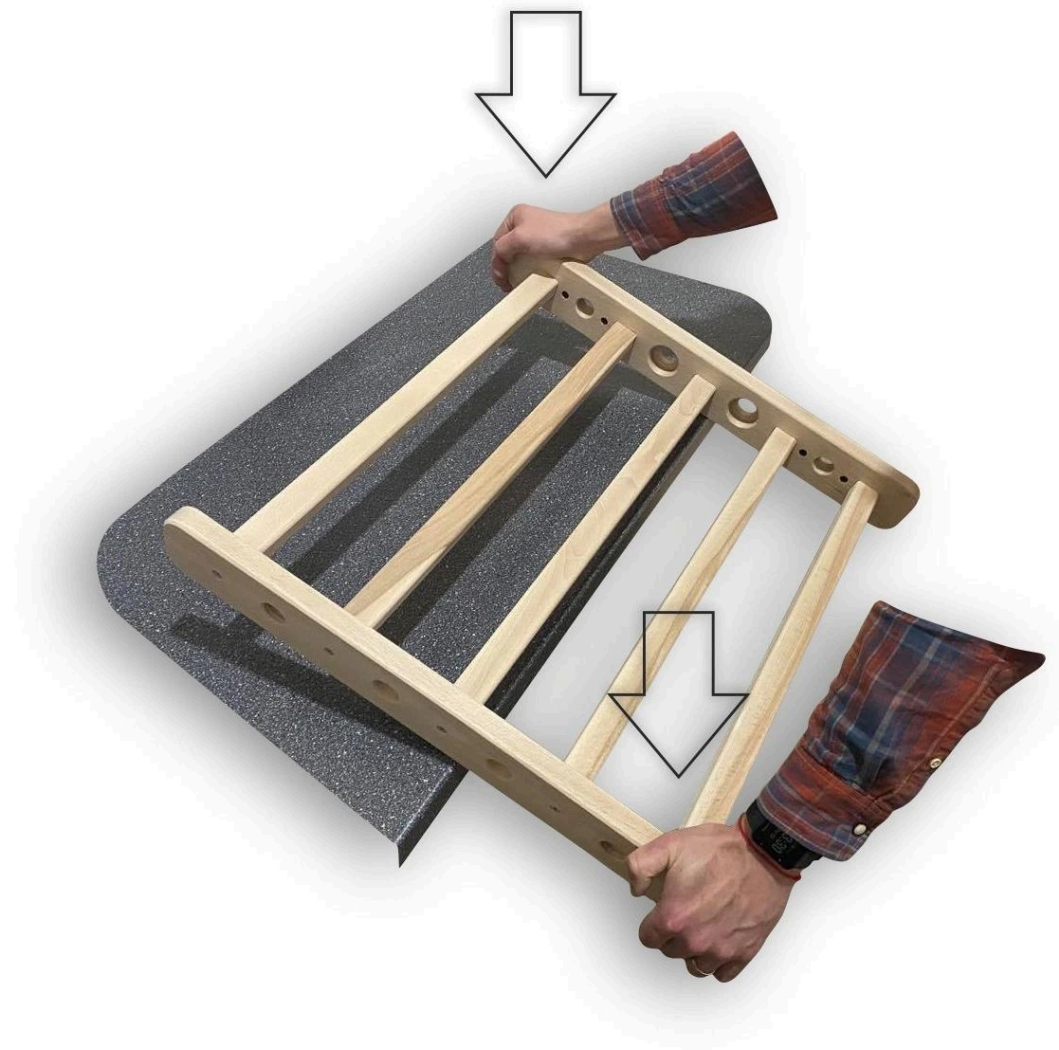
Jedes Panel besteht aus zwei Seitenteilen, fünf Stangen und zehn Schrauben.

Montage des Panels:

1. Die Stangen in die gefrästen Öffnungen auf der Innenseite der Seitenteile einsetzen.
2. Die Schrauben durch die Seitenteile in die vorgebohrten Löcher der Stangen schrauben.



3. Falls das montierte Panel auf einer ebenen Fläche wackelt (zwei gegenüberliegende diagonale Ecken in der Luft sind), legen Sie das Panel z. B. auf die Kante eines Tisches und drücken Sie leicht an den Ecken.



Für ein besseres Verständnis sehen Sie sich auch unser [Video-Handbuch](#) zum Produkt an.

Pflege und Wartung

Die Produkte von Antonie Emma sind aus unbehandeltem, natürlichem Holz gefertigt. Reinigen Sie sie mit einem trockenen oder leicht feuchten Tuch. Vermeiden Sie aggressive Reinigungsmittel und scheuernde Schwämme. Verschüttete Flüssigkeiten sollten sofort abgewischt werden – Buche nimmt Wasser leicht auf.

Kratzer oder Markierungen von Markern können durch leichtes Abschleifen (Körnung 180–240) in Richtung der Holzmaserung entfernt werden.

Die Loopo-Klettergeräte sind hauptsächlich für den Innenbereich bestimmt. Bei richtiger Pflege können sie auch kurzfristig im Freien verwendet werden. Zum Schutz des Holzes empfehlen wir ein klares, hartes Wachsöl, das den Sicherheitsnormen entspricht.

Warnung: Das Öl erhöht die Widerstandsfähigkeit gegen Schmutz und Feuchtigkeit, aber das Produkt darf nicht dauerhaft Wasser ausgesetzt werden.

Wichtige Produktinformationen

- Setzen Sie die Produkte nicht übermäßiger Feuchtigkeit, Wasser oder Temperaturen unter **10 °C** oder über **50 °C** aus.
- Verwenden Sie nur Originalteile von Antonie Emma.
- Alle Produkte sind unbehandelt. Reklamierte Teile werden im Standardzustand ersetzt.
- Befestigungselemente sollten nur bis zu leichtem Widerstand angezogen werden – Überdrehen kann zu Beschädigungen führen.
- Alle Befestigungselemente müssen immer vollständig eingeschraubt und festgezogen sein.
- Verwenden Sie das Produkt nicht, wenn ein Teil davon beschädigt ist.
- Astlöcher im Holz beeinträchtigen die Funktionalität nicht, kleine Mängel werden behoben.
- Die Montage ist für Personen **ab 18 Jahren** vorgesehen. Wenn jüngere Personen die Montage durchführen, ist die Aufsicht eines Erwachsenen und eine anschließende Kontrolle erforderlich.
- Die Verwendung der Produkte von Antonie Emma erfolgt auf **eigenes Risiko**. **Antonie & Emma s.r.o. übernimmt keine Haftung für Schäden oder Verletzungen**, die durch deren Verwendung entstehen.

Warnung

- Kinder unter **6 Jahren** sollten die Produkte nur unter Aufsicht eines Erwachsenen verwenden.
- Seien Sie bei der Verwendung vorsichtig – unsachgemäßer Umgang kann zu Stürzen und Kollisionen führen.
- Verletzungsrisiken:
 - Sturz vom Produkt oder Umkippen des Produkts
 - Gefahr des Erstickens durch das Seil
 - Gefahr des Einklemmen von Körperteilen

Die Produkte entsprechen den technischen Anforderungen der europäischen Richtlinien EN 71-8:2018 und EN 71-1:2014+A1:2018.

Hergestellt in der Tschechischen Republik.

Hersteller:

Antonie & Emma s.r.o.

Chudenicka 1059/30, 102 00 Praha – Hostivar

USt-IdNr.: CZ06527990

<http://www.antonieemma.de>

