

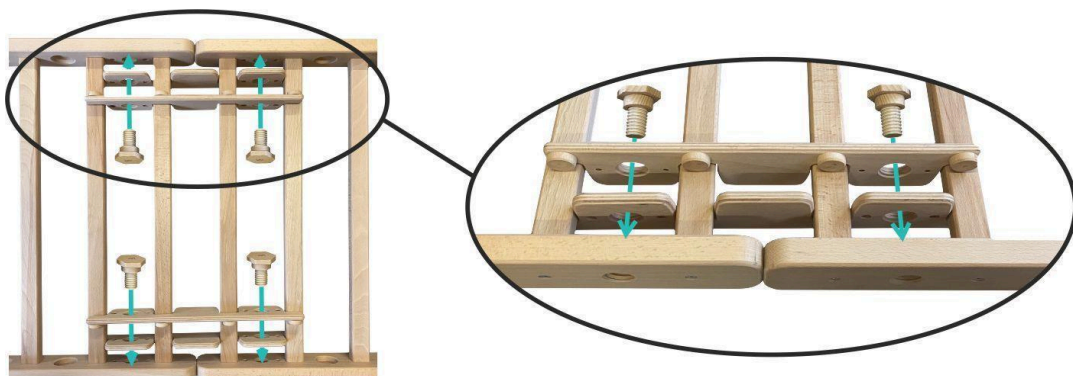
Handbuch für Schrauben und Unterlegscheiben

Schraube kurz 35 wird zur Verbindung von Paneelen mit Verbindungsstücken wie Winkel T1, Verbindungsstück Winkel T1, T3 und anderen verwendet. In den meisten Fällen reicht die Größe 35 aus. Zum Anziehen verwenden Sie den Schlüssel, der in jedem LOOPO-Baukasten enthalten ist. Setzen Sie die Verbindungsstücke von der Innenseite des Paneels ein und ebenso die Schrauben zur Befestigung, wie in den beigefügten Abbildungen gezeigt. Alternativ können Sie sich das [Video](#) ansehen.

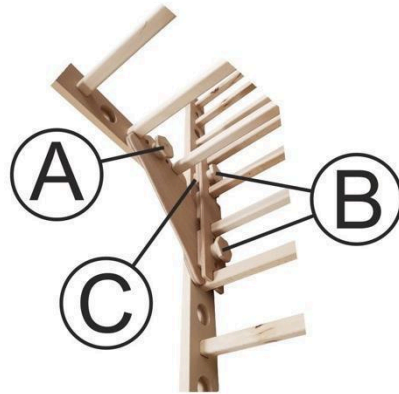
Beispiel für die Montage des **Verbindungsstück Winkel T1** zur Herstellung einer rechtwinkligen Verbindung.




Beispiel für die Montage des Verbindungsstück E1 zur Verbindung von zwei Paneelen.



Schraube lang 50 und Unterlegscheiben werden verwendet, um Paneele an Stellen zu verbinden, an denen mehrere Verbindungsstücke übereinander liegen (z. B. Verbindungsstück Winkel T1 über Verbindungsstück E1 oder Verbindungsstück E1 über H1). Siehe Abbildung unten, wo A – Schraube kurz 35, B – Schraube lang 50, C – Unterlegscheibe.



Zum einfachen Anziehen und Lösen von Schrauben oder Muttern benötigen Sie

einen **Holzschlüssel** . Ziehen Sie die Schrauben mit Gefühl bis zu einem leichten Überdruck an. In den meisten Fällen ziehen Sie die Schraube von Hand an, aber zum Lösen müssen Sie den Schlüssel verwenden.

Pflege und Wartung

Die Produkte von Antonie Emma sind aus unbehandeltem, natürlichem Holz gefertigt. Reinigen Sie sie mit einem trockenen oder leicht feuchten Tuch. Vermeiden Sie aggressive Reinigungsmittel und scheuernde Schwämme. Verschüttete Flüssigkeiten sollten sofort abgewischt werden – Buche nimmt Wasser leicht auf. Kratzer oder Markierungen von Markern können durch leichtes Abschleifen (Körnung 180–240) in Richtung der Holzmaserung entfernt werden.

Die Loopo-Klettergeräte sind hauptsächlich für den Innenbereich bestimmt. Bei richtiger Pflege können sie auch kurzfristig im Freien verwendet werden. Zum Schutz des Holzes empfehlen wir ein klares, hartes Wachsöl, das den Sicherheitsnormen entspricht.

Warnung: Das Öl erhöht die Widerstandsfähigkeit gegen Schmutz und Feuchtigkeit, aber das Produkt darf nicht dauerhaft Wasser ausgesetzt werden.

Wichtige Produktinformationen

- Setzen Sie die Produkte nicht übermäßiger Feuchtigkeit, Wasser oder Temperaturen unter **10 °C** oder über **50 °C** aus.
- Verwenden Sie nur Originalteile von Antonie Emma.
- Alle Produkte sind unbehandelt. Reklamierete Teile werden im Standardzustand ersetzt.
- Befestigungselemente sollten nur bis zu leichtem Widerstand angezogen werden – Überdrehen kann zu Beschädigungen führen.
- Alle Befestigungselemente müssen immer vollständig eingeschraubt und festgezogen sein.
- Verwenden Sie das Produkt nicht, wenn ein Teil davon beschädigt ist.
- Astlöcher im Holz beeinträchtigen die Funktionalität nicht, kleine Mängel werden behoben.
- Die Montage ist für Personen **ab 18 Jahren** vorgesehen. Wenn jüngere Personen die Montage durchführen, ist die Aufsicht eines Erwachsenen und eine anschließende Kontrolle erforderlich.
- Die Verwendung der Produkte von Antonie Emma erfolgt auf **eigenes Risiko**. **Antonie & Emma s.r.o. übernimmt keine Haftung für Schäden oder Verletzungen**, die durch deren Verwendung entstehen.

Warnung

- Kinder unter **6 Jahren** sollten die Produkte nur unter Aufsicht eines Erwachsenen verwenden.
- Seien Sie bei der Verwendung vorsichtig – unsachgemäßer Umgang kann zu Stürzen und Kollisionen führen.
- Verletzungsrisiken:
 - Sturz vom Produkt oder Umkippen des Produkts
 - Gefahr des Erstickens durch das Seil
 - Gefahr des Einklemmen von Körperteilen

Die Produkte entsprechen den technischen Anforderungen der europäischen Richtlinien EN 71-8:2018 und EN 71-1:2014+A1:2018.

Hergestellt in der Tschechischen Republik.

Hersteller:

Antonie & Emma s.r.o.
 Chudenicka 1059/30, 102 00 Praha – Hostivar
 USt-IdNr.: CZ06527990
<http://www.antonieemma.de>

